



Министерство науки и высшего образования РФ Ульяновский государственный университет	Форма	
Ф - Программа практики ВО (бакалавриат, специалитет, магистратура)		



УТВЕРЖДЕНО

решением Ученого совета Института медицины, экологии и физической культуры от «19» июня 2024 г., протокол № 10/261

Председатель

 / В.В. Машин /
(подпись, расшифровка подписи)
от 19 июня 2024 г.

ПРОГРАММА ПРАКТИКИ

Практика	Вид практики: производственная Тип практики: ИСПОЛНИТЕЛЬСКАЯ ПРАКТИКА
Способ и форма проведения	Стационарная, распределенная
Факультет	Экологический
Кафедра	Лесного хозяйства
Курс	4

Направление подготовки: **35.03.10 Ландшафтная архитектура (уровень бакалавриата)**

Профиль: **Садово-парковое хозяйство и ландшафтный дизайн**

Форма обучения: **Очно-заочная**

Дата введения в учебный процесс УлГУ: «1» сентября 2024 г.

Программа актуализирована на заседании кафедры: протокол № _____ от _____ 20____ г.


Программа актуализирована на заседании кафедры: протокол № _____ от _____ 20____ г.

Программа актуализирована на заседании кафедры: протокол № _____ от _____ 20____ г.

Сведения о разработчиках:

ФИО	Кафедра	Должность, ученая степень, звание
Митрофанова Наталья Александровна	Лесного хозяйства	Доцент, кандидат биологических наук, доцент

СОГЛАСОВАНО	
Заведующий выпускающей кафедрой лесного хозяйства	
 Подпись	/ Л.И. Загидуллина / Расшифровка подписи
<u>16 апреля 2024 г.</u>	

Министерство науки и высшего образования РФ Ульяновский государственный университет	Форма	
Ф - Программа практики ВО (бакалавриат, специалитет, магистратура)		

1 ЦЕЛИ И ЗАДАЧИ ПРАКТИКИ

Целью производственной практики является формирование, закрепление и развитие практических навыков и компетенций в процессе использования современных компьютерных программ при создании различных ландшафтных композиций в ландшафтном проектировании.

Для достижения поставленной цели решаются следующие задачи производственной практики:

- освоение методов разработки и моделирования ландшафтных объектов;
- овладение приемами генерирования проектных идей структурного построения ландшафтной композиции;
- овладение приемами плоскостного и объемно-пространственного проектирования, ритмическими и масштабными пространственными соотношениями предметов и сооружений в ландшафте; выразительными средствами ландшафтной композиции.


2 МЕСТО ОЗНАКОМИТЕЛЬНОЙ ПРАКТИКИ В СТРУКТУРЕ ОПОП

Производственная практика (тип исполнительская практика) представляет собой вид учебных занятий, непосредственно ориентированных на профессионально-практическую подготовку студентов. Она проходит рассредоточено в течение 7 семестра 4 курса.

Прохождение практики базируется на знаниях, приобретённых в рамках изучения таких *предшествующих* дисциплин, История садово-паркового искусства, Геодезия, Строительное дело и материалы, Декоративная дендрология, Архитектурная графика и основы композиции, Рисунок и живопись в ландшафтной архитектуре, Оформление графической документации, Теория ландшафтной архитектуры и методология проектирования, Градостроительное законодательство и экологическое право, Учебная технологическая (проектно-технологическая) практика, Цветоводство, Технологическая (проектно-технологическая) практика, Ландшафтное проектирование, Компьютерная графика в ландшафтном проектировании, Ландшафтное проектирование, Древесные растения в ландшафтной архитектуре, Ландшафтный дизайн, Цветочное оформление объектов ландшафтной архитектуры, Творческая практика (по проектированию открытых пространств), Вертикальная планировка объектов ландшафтной архитектуры,

Знания, полученные на практике, будут основой для освоения *последующих* дисциплин: Фитодизайн интерьеров, Проектирование водоемов в садах и парках

Знания, умения и навыки могут быть использованы при прохождении преддипломной практики, подготовке и сдачи ГОС, при выполнении и защите выпускной квалификационной работы.

Министерство науки и высшего образования РФ Ульяновский государственный университет	Форма	
Ф - Программа практики ВО (бакалавриат, специалитет, магистратура)		

3 ПЕРЕЧЕНЬ ПЛАНИРУЕМЫХ РЕЗУЛЬТАТОВ ОБУЧЕНИЯ ПРИ ПРОХОЖДЕНИИ ПРАКТИКИ СТУДЕНТОВ, СООТНЕСЕННЫХ С ПЛАНИРУЕМЫМИ РЕЗУЛЬТАТАМИ ОСВОЕНИЯ ОПОП

Процесс прохождения практики направлен на формирование следующих компетенций:

Код компетенции	Компетенция
ПК-8. Способен проектировать объекты ландшафтной архитектуры, применять творческий подход в проектировании и дизайне объектов ландшафтной архитектуры с целью формирования комфортной городской среды	Знать: основные стилистические направления в проектировании открытых пространств среды; законы и основные средства архитектурной композиции; Уметь: создавать разнообразные по форме и сложности трёхмерные компьютерные модели объектов ландшафтной архитектуры; Владеть: навыками в области архитектурной композиции при проектировании объектов ландшафтной архитектуры; методами разработки и моделирования ландшафтных объектов;
ПК-9. Способен разрабатывать проектную и рабочую техническую документацию на объекты ландшафтной архитектуры в соответствии с действующими нормативными документами, оформлять законченные проектные работы	Знать: приемы и методы моделирования, предоставляемые компьютерными программами (AutoCAD, 3D Studio MAX, программы ландшафтного проектирования: Complete Landscape Designer, PhotoLand Designer, Land Designer 3D) Уметь: создавать разнообразные по форме и сложности трёхмерные компьютерные модели объектов ландшафтной архитектуры; создавать фотореалистичная визуализация объекта; Владеть: приемами моделирования и визуализации объектов ландшафтной архитектуры.

4 МЕСТО И СРОКИ ПРОВЕДЕНИЯ ПРАКТИКИ


Исполнительская практика в соответствии с учебным планом подготовки бакалавриата по направлению 35.03.10 Ландшафтная архитектура проходит в 7 семестре на 4 курсе.

Практика проводится в учреждениях и организациях, осуществляющих деятельность и проводящих работы по проектированию и дизайну объектов ландшафтной архитектуры, включающих работы, соответствующие целям и содержанию практики. Такими учреждениями являются: МУП «Городской центр по благоустройству и озеленению г. Ульяновска Ульяновской области»; Филиал ФБУ «Рослесозащита» - «Центр защиты леса» Ульяновской области; Министерство природных ресурсов и экологии Ульяновской области; с которыми Ульяновский государственный университет заключил договоры.

Практики могут проводиться в тех сторонних организациях или на кафедрах и в лабораториях вуза, которые обладают необходимым кадровым и научно-техническим потенциалом.

Организацию и непосредственное руководство работой студента во время практики обеспечивает руководитель практики.

Порядок организации и проведения практики прописан в ДП-2-4-12 «Организация и проведение практики студентов по программам среднего профессионального образования и высшего образования (бакалавриат, специалитет, магистратура).


Министерство науки и высшего образования РФ Ульяновский государственный университет	Форма	
Ф - Программа практики ВО (бакалавриат, специалитет, магистратура)		

5 ОБЩАЯ ТРУДОЕМКОСТЬ ПРАКТИКИ

Объем практики			Продолжительность практики
Семестр	з.е.	часы	Недели
7	3	108	распределенная

6 СТРУКТУРА И СОДЕРЖАНИЕ ПРАКТИКИ

№ п/п	Разделы (этапы) практики	Виды работ на практике, включая самостоятельную работу студентов	Трудо-ем-кость (в часах)	Объем часов контактной работы обучающегося с преподавателем	Формы текущего контроля
1	Организационный этап.	Излагается программа практики, формируются рабочие бригады, определяется объем и содержание отчетного материала. Знакомство с задачами и организацией практики, правилами ведения дневника, формами отчетности, рекомендуемой литературой. Получение индивидуального задания. Изучение литературы, освоение различных компьютерных программ	10	2	Заполненный дневник по практике
2	Экспериментальный этап.	Компьютерная визуализация элементов объектов ландшафтной архитектуры. Сбор первичных данных, камеральная обработка первичных материалов	30	2	Промежуточный контроль
	Разработка проектных предложений	Компьютерная визуализация территории объектов ландшафтной архитектуры.	30	2	Промежуточный контроль

Министерство науки и высшего образования РФ Ульяновский государственный университет	Форма	
Ф - Программа практики ВО (бакалавриат, специалитет, магистратура)		

№ п/п	Разделы (этапы) практики	Виды работ на практике, включая самостоятельную работу студентов	Трудоемкость (в часах)	Объем часов контактной работы обучающегося с преподавателем	Формы текущего контроля
3	Этап обработки материала	Составление проекта и рекомендации по его реализации	30		Отчет по индивидуальным заданиям. Заполненный дневник по практике
	Заключительный этап.	Итоговое тестирование	4		Проверка теста
		Предоставление и отчет по оформленным дневникам.	4	2	Заполненный дневник по практике. Готовый отчет. Сдача диф.зачета
	ИТОГО		108	8	

К основным формам проведения практики по дисциплине относятся архивная работа с предметной литературой, полевые исследования, камеральная обработка данных, проектные предложения

*В случае необходимости использования в учебном процессе частично/исключительно дистанционных образовательных технологий в таблице через слеш указывается количество часов работы ППС с обучающимися для проведения занятий в дистанционном формате с применением электронного обучения.


Темы заданий для индивидуальной проработки:

1. Способы организации пространства в ландшафтной архитектуре.
2. Создание объектов ландшафтной архитектуры. Дорожки, бордюры, лестницы: планирование, материалы (тротуарная плитка, щебень, песок, бетон, галька, натуральный камень). Подсветка в ландшафтной архитектуре.
3. Малые архитектурные формы: виды, типы, материалы, закономерности их размещения в ландшафтах разного типа.
4. Композиция рельефа в ландшафтной архитектуре. Элементы геопластики. Скальные стенки и их устройство. Водные устройства: ручьи, каскады, водопады, пруды, фонтаны. Использование композиционных возможностей воды в ландшафтном проектировании.
5. Построение геометрических объектов. Моделирование ландшафта.

В процессе прохождения практики обучающиеся должны получить навыки использования компьютерных программ для решения практических композиционных задач в процессе проектирования объектов ландшафтной архитектуры путем выполнения дизайн-проектов, самостоятельной проработки рекомендованной литературы, приведенный выше, а также учебно-практические пособия и руководства.

Используя теоретический материал, пользуясь навыками, полученными на практических занятиях, обучающиеся самостоятельно оформляют графические работы конкретного ландшафта. Целью этих упражнений является развитие творческого воображения, фантазии и оригинальности мышления. К итоговому заданию обучающиеся составляют отчет с подробным описанием всех выполненных заданий.

В ходе учебной практики студенту необходимо выполнить все задания и представить отчет, в котором отражаются результаты прохождения практики.

Министерство науки и высшего образования РФ Ульяновский государственный университет	Форма	
Ф - Программа практики ВО (бакалавриат, специалитет, магистратура)		

Требования к отчету:

- титульный лист должен быть оформлен в соответствии с требованиями;
- текст отчета должен быть структурирован, названия разделов и подразделов должны иметь нумерацию с указанием страниц, с которых они начинаются.
- нумерация страниц, таблиц и приложений должна быть сквозной.

Отчет о прохождении практики содержит:

Титульный лист

Содержание, с указанием номеров разделов и подразделов, страниц.

Введение. В нем формулируются цель и задачи, которые студент ставит и решает в ходе прохождения практики и отражает в отчете.

Раздел 1. Теоретическая часть.

Раздел 2. Практическая часть Результаты аналитической работ. Данные должны быть структурированы, представлены в виде таблиц, рисунков, схем с необходимыми пояснениями.

Заключение. Необходимо представить основные выводы, полученные в ходе выполнения работ 1,2.

Список использованной литературы (оформляется в соответствии с ГОСТ)

Приложения. Приводятся таблицы и любые другие сведения, дополняющие основной материал отчета

7 НАУЧНО-ИССЛЕДОВАТЕЛЬСКИЕ И НАУЧНО-ПРОИЗВОДСТВЕННЫЕ ТЕХНОЛОГИИ, ИСПОЛЬЗУЕМЫЕ НА ПРАКТИКЕ

К основным формам проведения практики относятся подготовительный этап, камеральная обработка данных, проектные предложения.

В качестве подготовительного этапа предлагается изучение литературы, освоение различных компьютерных программ, составление обмерочных схем и чертежей объекта.

Экспериментальный этап состоит из компьютерной визуализации элементов объектов ландшафтной архитектуры. На основе полученных результатов студент выполняет проектное предложение и составляет выводы, которые включает в отчет о практике.

На подготовку отчета о практике выделено 4 часа. За это время студент получает результаты работы по практике, обрабатывает их. Кроме того, в отчет включают описание выбранных программ, ход работы. В качестве приложения в отчете могут быть представлены фотографии, рисунки, схемы, графические изображения


8 ФОРМЫ ПРОМЕЖУТОЧНОЙ АТТЕСТАЦИИ ПО ИТОГАМ ПРАКТИКИ

Аттестация по итогам практики проводится на основании защиты оформленного отчета, тестирования, выполненного проекта.

В течение всей учебной практики студенты ведут дневник, в котором ежедневно записывают всю проделанную работу. Записи необходимо выполнять тщательно и аккуратно. Дневник проверяется преподавателем и является одной из форм отчетности студента. После завершения практики дневник сдается на кафедру.

Устная форма отчетности предполагает беседу руководителя практики со студентами, во время которой каждый студент должен продемонстрировать следующее:

1. Методы и приемы моделирования объектов ландшафтной архитектуры.
2. Способы организации пространства в ландшафтной архитектуре.
3. Принципы и проблемы моделирования объектов ландшафтной архитектуры.

Министерство науки и высшего образования РФ Ульяновский государственный университет	Форма	
Ф - Программа практики ВО (бакалавриат, специалитет, магистратура)		


4. Формирование средового генплана с учетом сценариев жизнедеятельности «пешеходного яруса». Разработка «планшета»: геометрия мощения, водные и зеленые поверхности.
5. Средства выразительности создания ландшафтной композиции.
6. Закономерности взаимодействия природных объектов.
7. Создание объектов ландшафтной архитектуры. Дорожки, бордюры, лестницы: планирование, материалы (тротуарная плитка, щебень, песок, бетон, галька, натуральный камень). Подсветка в ландшафтной архитектуре.
8. Пространственные концепции в истории архитектуры. Концепции ландшафтной архитектуры. Пространство в ландшафтной архитектуре.

Особенности зрительного восприятия. Пространственные иллюзии в ландшафтной архитектуре.

9. Методы и приемы моделирования, предоставляемые компьютерной программой при проектировании ландшафтной композиции.
10. Составные компоненты понятия стиля в ландшафтной архитектуре.
11. Основные направления, стилистические признаки и приемы формообразования в творчестве ландшафтных архитекторов, сложившиеся в XX – XXI веке.
12. Виды компьютерной графики. Принципы формирования изображений и объектов. Назначения разных видов графики для решения различных типов задач ландшафтной архитектуры.
13. Простейший элемент растровой графики. Его свойства. Разрешение. Динамический диапазон.
14. Основы векторной графики. Точка. Линия, кривая, замкнутая кривая. Свойства объектов.
15. Принципы создания изображений. Обзор прикладных программ.
16. Принципы построения трёхмерных объектов. Базы объектов. Их свойства. План и трёхмерный вид. Настройка камер. Этапы создания проекта.
17. Визуализация всего комплекса построек, ландшафта, растительности, пространственный анализ местности
18. Моделирование пространственные форм различной сложности и назначения, их свойства и фактур.
19. Построение геометрических объектов.
20. Моделирование ландшафта.
21. Редактирование объектов.
22. Текстурирование объектов.
23. Моделирование освещения участка
24. Установка освещения сцены и камер.
25. Редактор материалов. Создание материалов и присвоение их объектам.
26. Настройка фона визуализации.
27. Визуализация сцены.
28. Рендеринг объекта.

Отчеты о прохождении практики представляются в печатном виде на проверку руководителю практики. Для получения положительной оценки обучающийся должен полностью выполнить программу практики, своевременно оформить все виды необходимого материала, пройти тестирование.

Программой практики предусмотрен текущий контроль – **дифференцированный зачет**. Промежуточная аттестация проводится в форме тестирования.

Министерство науки и высшего образования РФ Ульяновский государственный университет	Форма	
Ф - Программа практики ВО (бакалавриат, специалитет, магистратура)		

9 УЧЕБНО-МЕТОДИЧЕСКОЕ И ИНФОРМАЦИОННОЕ ОБЕСПЕЧЕНИЕ ПРАКТИКИ

а) Список рекомендуемой литературы:

Основная:

1. Елисеев, И. П. Компьютерная графика в декоративном растениеводстве и фитодизайне : учебное пособие / И. П. Елисеев. — Чебоксары : ЧГСХА, 2017. — 163 с. — Текст : электронный // Лань : электронно-библиотечная система. — URL: <https://e.lanbook.com/book/139064>
2. Максименко, А. П. Ландшафтное проектирование : учебник для вузов / А. П. Максименко. — Санкт-Петербург : Лань, 2022. — 384 с. — ISBN 978-5-8114-8325-9. — Текст : электронный // Лань : электронно-библиотечная система. — URL: <https://e.lanbook.com/book/208511>
3. Ландшафтоведение и природный дизайн : учебник / составитель А. И. Сафонов. — 2-е изд., доп. и пер. — Донецк : ДонНУ, 2021. — 477 с. — Текст : электронный // Лань : электронно-библиотечная система. — URL: <https://e.lanbook.com/book/179952>

Дополнительная:

4. Долматова, О. Н. Компьютерная графика в землеустройстве : учебное пособие / О. Н. Долматова. — Омск : Омский ГАУ, 2019. — 86 с. — ISBN 978-5-89764-820-7. — Текст : электронный // Лань : электронно-библиотечная система. — URL: <https://e.lanbook.com/book/126622>
5. Сокольская, О. Б. Садово-парковое искусство. Формирование и развитие : учебное пособие для вузов / О. Б. Сокольская. — 4-е изд., стер. — Санкт-Петербург : Лань, 2022. — 592 с. — ISBN 978-5-8114-8094-4. — Текст : электронный // Лань : электронно-библиотечная система. — URL: <https://e.lanbook.com/book/184175>
6. Максименко, А. П. Ландшафтно-планировочная организация озелененных территорий населенных мест : учебное пособие для вузов / А. П. Максименко. — Санкт-Петербург : Лань, 2022. — 192 с. — ISBN 978-5-8114-8323-5. — Текст : электронный // Лань : электронно-библиотечная система. — URL: <https://e.lanbook.com/book/187530>
7. Хейфец, А. Л. Компьютерная графика для строителей : учебник для вузов / А. Л. Хейфец, В. Н. Васильева, И. В. Буторина ; под редакцией А. Л. Хейфеца. — 2-е изд., перераб. и доп. — Москва : Издательство Юрайт, 2022. — 258 с. — (Высшее образование). — ISBN 978-5-534-10969-6. — Текст : электронный // Образовательная платформа Юрайт [сайт]. — URL: <https://urait.ru/bcode/490414>
8. Пушкарева, Т. П. Компьютерный дизайн : учебное пособие / Т. П. Пушкарева, С. А. Титова. — Красноярск : СФУ, 2020. — 192 с. — ISBN 978-5-7638-4194-7. — Текст : электронный // Лань : электронно-библиотечная система. — URL: <https://e.lanbook.com/book/181561>

учебно-методическая

5. Митрофанова Н. А. Организация и проведение практик : Методические рекомендации для проведения всех видов практики бакалавров направления подготовки 35.03.10 Ландшафтная архитектура / Н. А. Митрофанова; УлГУ, Экол. фак. - 2022. - 65 с. - Неопубликованный ресурс. - URL: <http://lib.ulsu.ru/MegaPro/Download/MObject/14416> . - Режим доступа: ЭБС УлГУ. - Текст : электронный.


Согласовано:

Директор научной библиотеки УлГУ



М.М. Бурханова

15.04.2024

Министерство науки и высшего образования РФ Ульяновский государственный университет	Форма	
Ф - Программа практики ВО (бакалавриат, специалитет, магистратура)		

б) Программное обеспечение:

1. Операционная система Windows;
2. Пакет офисных программ Microsoft Office.

в) Профессиональные базы данных, информационно-справочные системы:

1. Электронно-библиотечные системы:

1.1. Цифровой образовательный ресурс IPRsmart : электронно-библиотечная система : сайт / ООО Компания «Ай Пи Ар Медиа». - Саратов, [2024]. – URL: <http://www.iprbookshop.ru>. – Режим доступа: для зарегистрир. пользователей. - Текст : электронный.

1.2. Образовательная платформа ЮРАЙТ : образовательный ресурс, электронная библиотека : сайт / ООО Электронное издательство ЮРАЙТ. – Москва, [2024]. - URL: <https://urait.ru>. – Режим доступа: для зарегистрир. пользователей. - Текст : электронный.

1.3. База данных «Электронная библиотека технического ВУЗа (ЭБС «Консультант студента») : электронно-библиотечная система : сайт / ООО Политехресурс. – Москва, [2024]. – URL: <https://www.studentlibrary.ru/cgi-bin/mb4x>. – Режим доступа: для зарегистрир. пользователей. – Текст : электронный.

1.4. ЭБС Лань : электронно-библиотечная система : сайт / ООО ЭБС Лань. – Санкт-Петербург, [2024]. – URL: <https://e.lanbook.com>. – Режим доступа: для зарегистрир. пользователей. – Текст : электронный.

1.5. ЭБС Znanium.com : электронно-библиотечная система : сайт / ООО Знаниум. - Москва, [2024]. - URL: <http://znanium.com>. – Режим доступа : для зарегистрир. пользователей. - Текст : электронный.

1.6. Clinical Collection : научно-информационная база данных EBSCO // EBSCOhost : [портал]. – URL: <http://web.b.ebscohost.com/ehost/search/advanced?vid=1&sid=9f57a3e1-1191-414b-8763-e97828f9f7e1%40sessionmgr102>. – Режим доступа : для авториз. пользователей. – Текст : электронный.

2. КонсультантПлюс [Электронный ресурс]: справочная правовая система. /ООО «Консультант Плюс» - Электрон. дан. - Москва : КонсультантПлюс, [2024].


3. Базы данных периодических изданий:

3.1. База данных периодических изданий EastView : электронные журналы / ООО ИВИС. - Москва, [2024]. – URL: <https://dlib.eastview.com/browse/udb/12>. – Режим доступа : для авториз. пользователей. – Текст : электронный.

3.2. eLIBRARY.RU: научная электронная библиотека : сайт / ООО Научная Электронная Библиотека. – Москва, [2024]. – URL: <http://elibrary.ru>. – Режим доступа : для авториз. пользователей. – Текст : электронный

3.3. Электронная библиотека «Издательского дома «Гребенников» (Grebinnikon) : электронная библиотека / ООО ИД Гребенников. – Москва, [2024]. – URL: <https://id2.action-media.ru/Personal/Products>. – Режим доступа : для авториз. пользователей. – Текст : электронный.

4. Федеральная государственная информационная система «Национальная электронная библиотека» : электронная библиотека : сайт / ФГБУ РГБ. – Москва, [2024]. – URL: <https://нэб.рф>. – Режим доступа : для пользователей научной библиотеки. – Текст : электронный.

Министерство науки и высшего образования РФ Ульяновский государственный университет	Форма	
Ф - Программа практики ВО (бакалавриат, специалитет, магистратура)		

5. **SMART Imagebase** : научно-информационная база данных EBSCO // EBSCOhost : [портал]. – URL: <https://ebSCO.smartimagebase.com/?TOKEN=EBSCO-1a2ff8c55aa76d8229047223a7d6dc9c&custid=s6895741>. – Режим доступа : для авториз. пользователей. – Изображение : электронные.

6. Федеральные информационно-образовательные порталы:

6.1. **Единое окно доступа к образовательным ресурсам** : федеральный портал . – URL: <http://window.edu.ru/> . – Текст : электронный.

6.2. **Российское образование** : федеральный портал / учредитель ФГАУ «ФИЦТО». – URL: <http://www.edu.ru>. – Текст : электронный.

7. Образовательные ресурсы УлГУ:

7.1. Электронная библиотечная система УлГУ : модуль «Электронная библиотека» АБИС Мега-ПРО / ООО «Дата Экспресс». – URL: <http://lib.ulsu.ru/MegaPro/Web>. – Режим доступа : для пользователей научной библиотеки. – Текст : электронный.

Согласовано:

Инженер ведущий



/ Ю.В. Щуренко/

15.04.2024 г.


10 МАТЕРИАЛЬНО-ТЕХНИЧЕСКОЕ ОБЕСПЕЧЕНИЕ ПРАКТИКИ

Наименование помещений для проведения учебных занятий, предусмотренных программой бакалавриата и помещений для самостоятельной работы обучающихся	Перечень основного оборудования и технических средств обучения
Аудитория -3/322. Аудитория для проведения лекционных, практических занятий, текущего контроля и промежуточной аттестации, групповых и индивидуальных консультаций.	Аудитория укомплектована ученической мебелью и доской.
Аудитория - 230. Аудитория для самостоятельной работы	Аудитория укомплектована ученической мебелью. Оборудование: 16 компьютеров с доступом в Интернет, ЭИОС, ЭБС.
Аудитория -237. Читальный зал научной библиотеки с зоной для самостоятельной работы.	Аудитория укомплектована ученической мебелью. Компьютер (2шт) с доступом в Интернет, ЭИОС, ЭБС. Телевизор, экран, проектор. Стол для лиц с ОВЗ (2 шт)

11 СПЕЦИАЛЬНЫЕ УСЛОВИЯ ДЛЯ ОБУЧАЮЩИХСЯ С ОГРАНИЧЕННЫМИ ВОЗМОЖНОСТЯМИ ЗДОРОВЬЯ (ОВЗ) И ИНВАЛИДОВ

Обучающиеся с ОВЗ и инвалиды проходят практику совместно с другими обучающимися (в учебной группе) или индивидуально (по личному заявлению обучающегося).

Определение мест прохождения практики для обучающихся с ОВЗ и инвалидов осуществляется с учетом состояния здоровья и требований к их доступности для данной категории обучающихся. При определении мест и условий (с учётом нозологической группы и группы инвалидности обучающегося) прохождения учебной и производственной практик для данной категории лиц учитываются индивидуальные особенности обучающихся, а

Министерство науки и высшего образования РФ Ульяновский государственный университет	Форма	
Ф - Программа практики ВО (бакалавриат, специалитет, магистратура)		

также рекомендации медико-социальной экспертизы, отраженные в индивидуальной программе реабилитации, относительно рекомендованных условий и видов труда.


При определении места практики для обучающихся с ОВЗ и инвалидов особое внимание уделяется безопасности труда и оснащению (оборудованию) рабочего места. Рабочие места на практику предоставляются профильной организацией в соответствии со следующими требованиями:

- для обучающихся с ОВЗ и инвалидов по зрению - слабовидящих: оснащение специального рабочего места общим и местным освещением, обеспечивающим беспрепятственное нахождение указанным лицом своего рабочего места и выполнение индивидуального задания; наличие видеоувеличителей, луп;
- для обучающихся с ОВЗ и инвалидов по зрению - слепых: оснащение специального рабочего места тифлотехническими ориентирами и устройствами, с возможностью использования крупного рельефно-контрастного шрифта и шрифта Брайля, акустическими навигационными средствами, обеспечивающими беспрепятственное нахождение указанным лицом своего рабочего места и выполнение индивидуального задания;
- для обучающихся с ОВЗ и инвалидов по слуху - слабослышащих: оснащение (оборудование) специального рабочего места звукоусиливающей аппаратурой, телефонами для слабослышащих;
- для обучающихся с ОВЗ и инвалидов по слуху - глухих: оснащение специального рабочего места визуальными индикаторами, преобразующими звуковые сигналы в световые, речевые сигналы в текстовую бегущую строку, для беспрепятственного нахождения указанным лицом своего рабочего места и выполнения индивидуального задания;
- для обучающихся с ОВЗ и инвалидов с нарушением функций опорно-двигательного аппарата: оборудование, обеспечивающее реализацию эргономических принципов (максимально удобное для инвалида расположение элементов, составляющих рабочее место); механизмы и устройства, позволяющие изменять высоту и наклон рабочей поверхности, положение сиденья рабочего стула по высоте и наклону, угол наклона спинки рабочего стула; оснащение специальным сиденьем, обеспечивающим компенсацию усилия при вставании, специальными приспособлениями для управления и обслуживания этого оборудования.

Условия организации и прохождения практики, подготовки отчетных материалов, проведения текущего контроля и промежуточной аттестации по практике обеспечиваются в соответствии со следующими требованиями:

- Объем, темп, формы выполнения индивидуального задания на период практики устанавливаются индивидуально для каждого обучающегося указанных категорий. В зависимости от нозологии максимально снижаются противопоказанные (зрительные, звуковые, мышечные и др.) нагрузки.
- Учебные и учебно-методические материалы по практике представляются в различных формах так, чтобы обучающиеся с ОВЗ и инвалиды с нарушениями слуха получали информацию визуально (документация по практике печатается увеличенным шрифтом; предоставляются видеоматериалы и наглядные материалы по содержанию практики), с нарушениями зрения – аудиально (например, с использованием программ-синтезаторов речи) или с помощью тифлоинформационных устройств.
- Форма проведения текущего контроля успеваемости и промежуточной аттестации для обучающихся с ОВЗ и инвалидов устанавливается с учетом индивидуальных психофизических особенностей (устно, письменно, при помощи компьютера, в форме тестирования и т.п.). При необходимости обучающемуся предоставляется дополнительное время для подготовки ответа и (или) защиты отчета.

В случае необходимости использования в учебном процессе частично/исключительно дистанционных образовательных технологий, организация работы ППС

Министерство науки и высшего образования РФ Ульяновский государственный университет	Форма	
Ф - Программа практики ВО (бакалавриат, специалитет, магистратура)		

с обучающимися с ОВЗ и инвалидами предусматривается в электронной информационно-образовательной среде с учетом их индивидуальных психофизических особенностей

Разработчик  доцент Н.А. Митрофанова
15.04.2024